

Wildwood
Heritage Glen
LITE

ROULOTTES DE VOYAGE ET CARAVANES À SELLETTE



VALEUR INNOVANTE SANS COMPROMIS








Wildwood
Heritage Glen
LITE

**LES VÉHICULES RÉCRÉATIFS HERITAGE GLEN SONT D'UNE
CONCEPTION INTELLIGENTE, D'UNE QUALITÉ SUPÉRIEURE,
MUNIS DE COMPOSANTES DE QUALITÉ ET
D'UNE FINITION DE STYLE RÉSIDENTIEL.
PLUS IMPORTANT ENCORE, ILS SONT CONÇUS
POUR LE PLAISIR EN FAMILLE.**



300BH CARAVANES DE VOYAGE

DÉCOR BERKSHIRE



OREILLERS



DIVAN



DINETTE



300BH ESPACE CUISINE
(MONTÉ AVEC UN RÉFRIGÉRATEUR DE STYLE
RÉSIDENTIEL EN OPTION)



300BH CHAMBRE



300BH CHAMBRE-DORTOIR, (MONTRÉ AVEC TV EN OPTION ET DIVAN JIFFY)




272RL CARAVANES DE VOYAGE

DÉCOR GRANITE



OREILLERS



DIVAN



DINETTE



272RL ESPACE SALON ARRIÈRE



272RL CHAMBRE (MONTRE AVEC TV EN OPTION)



272RL CUISINE/CENTRE DE DIVERTISSEMENT (MONTRÉ AVEC UN RÉFRIGÉRATEUR DE STYLE RÉSIDENTIEL EN OPTION)



311QB CUISINE EXTÉRIEURE (OPTIONNELLE)

CUISINER EN PLEIN AIR


LA CUISINE EXTÉRIEURE OPTIONNELLE EST DISPONIBLE SUR CERTAINS DE NOS MODÈLES DE CARAVANES DE VOYAGE ET CARAVANES À SELLETTE, ET ELLE INCLUT:

- UN COMPTOIR EN MÉTAL PRESSÉ, AJUSTÉ À LA BONNE HAUTEUR
- DE GRANDES ARMOIRES POUR BEAUCOUP DE RANGEMENT
- UN GRAND MINI-RÉFRIGÉRATEUR
- UNE HAUTE ROBINETTERIE AVEC EAU CHAUDE ET FROIDE
- UN ÉVIER PROFOND AVEC SA PROPRE PLOMBERIE CONNECTÉ À UN RÉSERVOIR DE RÉTENTION FERMÉ ADDITIONNEL D'EAUX GRISSES
- PRATIQUE PRISE DE COURANT 110V
- BBQ MONTÉ SUR UN BRAS PIVOTANT INSTALLÉ SUR LE PARE-CHOC AVEC CONNEXION AU PROPANE



368RLBHK CARAVANES À SELLETTE

DÉCOR BERKSHIRE



OREILLERS



DIVAN



DINETTE



368RLBHK ESPACE SALON ARRIÈRE



368RLBHK CHAMBRE-DORTOIR
(MONTRÉ AVEC DIVAN JIFFY EN OPTION)



**368RLBK CUISINE/CENTRE DE DIVERTISSEMENT
(MONTRÉ AVEC UN RÉFRIGÉRATEUR DE STYLE RÉSIDENTIEL EN OPTION)**

368RLBK (MONTRÉ AVEC TV EN OPTION)



346RK CARAVANES À SELLETTE

DÉCOR BERKSHIRE



OREILLERS




DIVAN



DINETTE



346RK ESPACE SALON




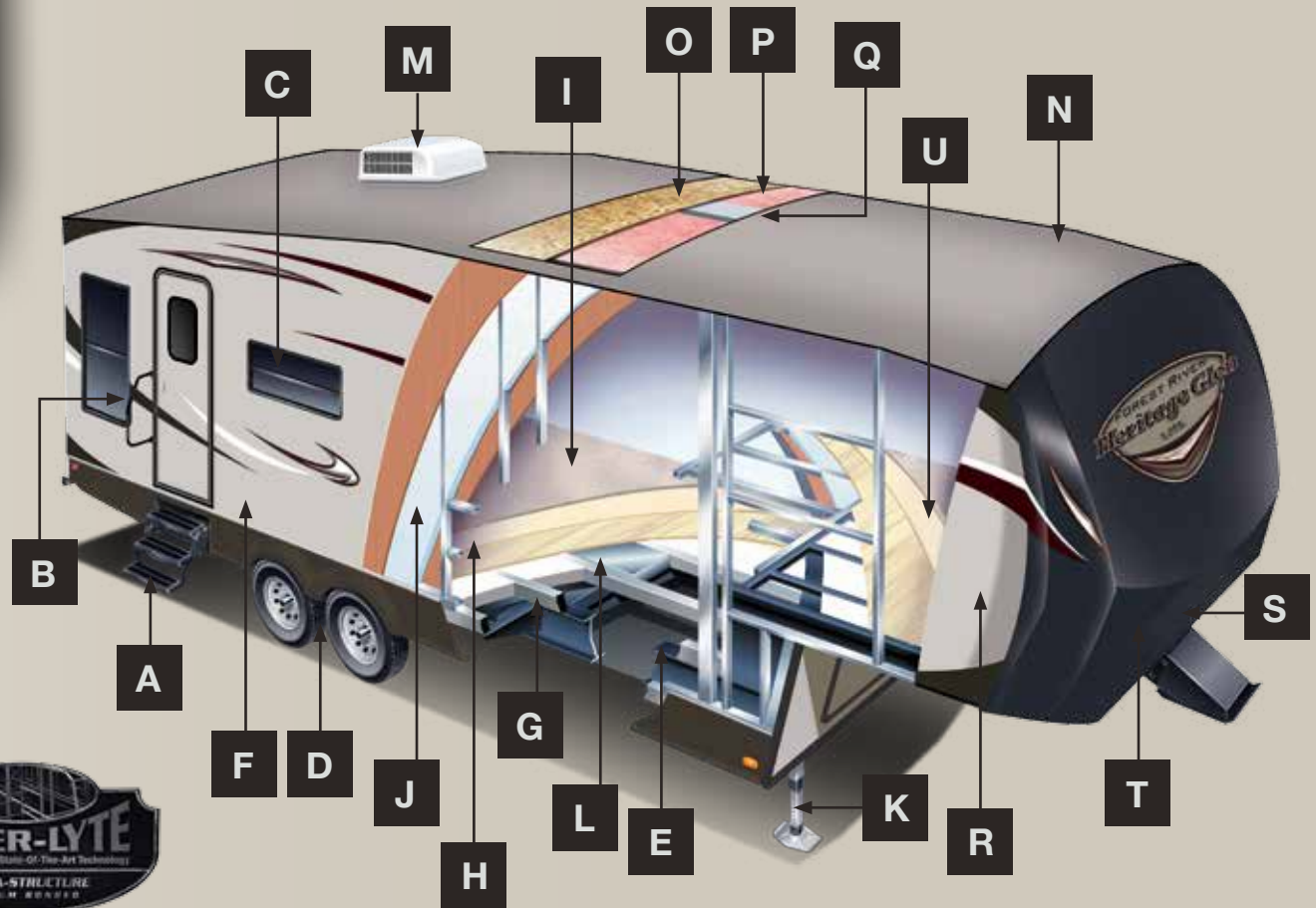
**346RK ESPACE CUISINE
(MONTRÉ AVEC UN RÉFRIGÉRATEUR DE STYLE
RÉSIDENTIEL EN OPTION)**

346RK SALLE DE BAIN



PRÉPARÉ POUR LES SAISONS

- DESSOUS DE L'UNITÉ FERMÉ ET CHAUFFÉ AVEC CHAUFFAGE CANALISÉ AU PLANCHER
- BLOCS DE MOUSSE ISOLANTE DE HAUTE DENSITÉ (MURS LATÉRAUX ET PLANCHER)
- DOUBLE ISOLATION EN FIBRE DE VERRE (TOIT, AVANT ET ARRIÈRE DES MURS)
- SYSTÈME DE CLIMATISATION À HAUTE EFFICACITÉ AVEC CANALISATION ISOLÉE



UNE QUALITÉ SUPÉRIEURE

La plus grande attention aux détails détermine ce qui va dans chaque Heritage Glen. Notre artisan compte de nombreuses années d'expérience dans la construction de magnifiques armoires. La nature solide de nos menuiseries est une autre raison pour laquelle Heritage Glen est le meilleur VR construit pour la route.

- | | | |
|---|---|--|
| A Marchepied à trois marches | I Tapis anti tâches de style résidentiel | P Isolation R-14 en fibre de verre au plafond, devant & mur arrière |
| B Poignée d'assistance pliante | J Blocs de mousse isolante de haute densité | Q Canalisation isolée pour climatisation centrale de série (tous les modèles) |
| C Fenêtres sécuritaires et teintées | K Crics avant électriques (caravanes à sellette seulement) | R Extérieur en fibre de verre plastifiée |
| D Essieux Dexter | L Chauffage canalisé au plancher | S Lumière au timon |
| E Dessous de l'unité fermé et chauffé | M Climatisation canalisée de 13,5K BTU à haut rendement | T Cap avant pour braquage serré |
| F Murs latéraux en aluminium collé sous vide et laminé | N Toit sans joint (garanti 12 ans) | U Plancher du haut laminé sous vide |
| G Châssis arqué avec poutrelles en I recouvertes de peinture en poudre | O Plateforme de 3/8" sur le toit (adéquate pour y marcher) | |
| H Plancher laminé sous vide | | |

DE SÉRIE & OPTIONS

CARACTÉRISTIQUES EXTÉRIEURES/ CONSTRUCTION HERITAGE GLEN

- Essieux Dexter (garantie 5 ans) avec pneus radiaux de 15" (16" sur certains modèles) & roues en aluminium
- Devant en fibre de verre peinte
- Devant des caravanes de voyage et caravanes à sellettes aérodynamiques avec bandets) de lumières DEL
- Large suspension (caravanes de voyage) !2
- Construction sur 3 côtés en aluminium collés sous vide
- Extérieur en fibre de verre gélifiée
- Murs latéraux laminés
- Plancher laminé avec chauffage au plancher
- Hauteur de 6' 5" dans les rallonges de caravanes à sellettes (N/D rallonge avec lit)
- Étages du haut des caravanes à sellette à un niveau pleine hauteur
- Porte d'entrée principale arrondie de 30" en fibre de verre (26" portes secondaires)
- Poignée d'assistance pliante
- Coffre de rangement sur la largeur complète de l'unité (selon le plan de plancher)
- Auvent électrique à un bouton avec bras ajustables (garanti un an)
- Haut-parleurs extérieurs de grade marine avec lumière DEL bleue
- Support de TV extérieur avec câble et prise
- Doublures d'ailes en ABS supérieur
- Poignée d'assistance sur l'intérieur des marches des caravanes à sellette
- Barre d'assistance sur le bord de la porte
- Cadre de poutrelles en I recouvertes de peinture en poudre
- Châssis arqué
- Tuyaux de contournement sur chauffe-eau
- Station de raccord sur caravane à sellette
- Systèmes de rallonges électriques au même niveau que le plancher
- Chauffe-eau DSI G/E de 16 gallons recouvrables/h (garanti 2 ans)
- Stabilisateurs électriques

- Support pour échelle arrière
- Toit sans joint (garanti 12 ans)
- Toit adéquat pour y marcher
- Crics avant électriques (caravanes à sellette seulement)
- Fenêtres de sécurité teintées
- Système de rinçage le réservoir des eaux noires

CUISINE

- Comptoir de cuisine avec surface solide LG®
- Réfrigérateur Dometic® en inox à double porte (garanti 2 ans)
- Évier résidentiel encastré
- Dosseret de cuisine en tuile d'ardoise
- Four à micro-ondes à plateau tournant (garanti 1 an)
- Haute robinetterie avec pulvérisateur rétractable
- Hotte de poêle en inox avec lumière
- Linoléum Beau® imitation de planches
- Tiroirs à devants en bois franc et glissières pleines extension à roulements à billes
- Portes d'armoires avec panneau surélevé en bois franc
- Très grandes armoires de cuisine du haut
- Panneau moniteur mural pour les systèmes
- Quincaillerie en nickel satiné
- Grand garde-manger (certains modèles)

SALON

- Climatiseur de toit canalisé à refroidissement rapide de 13 500 BTU (garanti 2 ans)
- Tapis de style résidentiel résistant aux tâches
- Chaises pivotantes (selon le plan de plancher) !3
- Fautouils cinéma inclinables (selon le plan de plancher)
- Dinette jumbo avec grands tiroirs pour chaudrons et casseroles (selon le plan de plancher)
- Dessus de table à diner en bois de luxe
- Devants de tiroirs en bois franc
- Dinette Jumbo de 74" (selon le plan de plancher)
- Grande fenêtre panoramique à la dinette
- Antenne de TV numérique Winegard
- Connexion pour câble et satellite
- Très grandes armoires du haut avec insertions de verre
- Lumière décorative au mur
- Fournaise DSI de 30K ou 35K BTU Suburban à air forcé avec thermostat numérique (garantie de 2 ans)
- Chauffage canalisé au plancher
- Stores de nuit
- Divan-lit E-Z avec tiroir de rangement et très grands oreillers
- Chute à linge (la plupart des caravanes de voyage)
- TV HD 32" avec CD/DVD/AM/FM avec connexion MP3 et cinéma maison
- Foyer électrique (la plupart des plans de plancher)

CHAMBRE À COUCHER

- Lit King dans toutes les chambres avec rallonge dans caravanes de voyage et caravanes à sellette
- Rangement sous le lit accessible par véris
- Très grand tiroir à rangement sur la base du lit des caravanes de voyage (la plupart des modèles)
- Couchettes surdimensionnées avec matelas Teddy Bear (selon plan de plancher)
- Portes en bois solide dans la chambre à coucher
- Garde-robe avec porte-miroir avec deux tables de nuit et prises (plupart des caravanes de voyage)
- Miroir sur mur pleine longueur (chambre de Caravanes à Sellette)
- Support de TV amovible (chambre de Caravanes à Sellette)
- Grande armoire à 6 tiroirs (plupart des Caravanes à Sellette)

SALLE DE BAIN

- Grande douche de 30" x 50" avec porte en verre coulissante (Caravanes à Sellette)
- Ventilateur d'évacuation au toit 12 volts
- Armoire à pharmacie en bois et avec porte-miroir
- Toilette Dometic® à chasse au pied
- Support à brosses à dents et anneau pour serviette
- Contour de bain en vinyle


SÉCURITÉ

- Détecteur de gaz propane
- Détecteur de fumée
- Détecteur de monoxyde de carbone
- Extincteur
- Lumière DEL au timon
- Chaînes extra résistantes et soudées (caravanes de voyage)
- Freins électriques (sur toutes les roues)
- Prise électrique DFT
- ANSI 119.2 !4
- Respecte toutes les réglementations de la "National Highway Traffic Safety Administration"


OPTIONS HERITAGE GLEN

- Dinette autoportante avec 4 chaises
- (2) fauteuils berçants et pivotants
- Ventilateur à pales au salon (caravanes à sellette)
- Réfrigérateur de style résidentiel Whirlpool® avec onduleur (tous les modèles)
- Échelle de toit
- Climatisation canalisée de 15 000 BTU avec refroidissement rapide
- Douche extérieure (Caravanes de Voyage)
- Alimentation 50 ampères
- Préparé pour recevoir laveuse/sécheuse (caravanes à sellette)

15 FORMIDABLES CARACTÉRISTIQUES HERITAGE GLEN




HAUTE ROBINETTERIE AVEC PULVÉRISATEUR RÉTRACTABLE




COMPTOIRS DE CUISINE LG® AVEC BORDURE ARRONDIE ET ÉCLAIRAGE DEL EN DESSOUS DU COMPTOIR




DINETTE JUMBO AVEC DESSUS DE COMPTOIR EN VÉRITABLE BOIS




TRÈS GRANDS TIROIRS POUR CHAUDRONS ET CASSEROLES À LA BASE DE LA DINETTE




PRATIQUE CHUTE À LINGE DIRECTEMENT EN HAUT DU COFFRE DE RANGEMENT PLEINE LARGEUR



PÔLE À RIDEAUX DE STYLE RÉSIDENTIEL AVEC TRAITEMENT DES FENÊTRES SUPÉRIEURES




COLLECTION DE LITERIE DE STYLE RÉSIDENTIELLE



DIVAN TROIS SECTIONS E-Z



DEVANT DES ROULOTTES DE VOYAGE ET CARAVANES À SELLETTE EN FIBRE DE VERRE GLACÉE PEINTURÉ AVEC DES BANDES LUMINEUSES. NE SE DÉCOLORE PAS, NE S'ATTÈNE PAS ET NE CRAQUE




SUPPORT POUR TV EXTÉRIEURE SUR TOUS LES HERITAGE GLEN




SUSPENSION LARGE (CARAVANES DE VOYAGE SEULEMENT) AVEC JANTES EN ALUMINIUM




STATION DE RACCORDEMENT AVEC FONCTIONNALITÉ D'HIVERNISATION RAPIDE (CARAVANES À SELLETTE SEULEMENT)



HAUT-PARLEURS EXTÉRIEURS DE GRADE MARINE AVEC LUMIÈRE DEL BLEUE








AUVENT ÉLECTRIQUE À UN BOUTON AVEC " RETOUR RAPIDE "



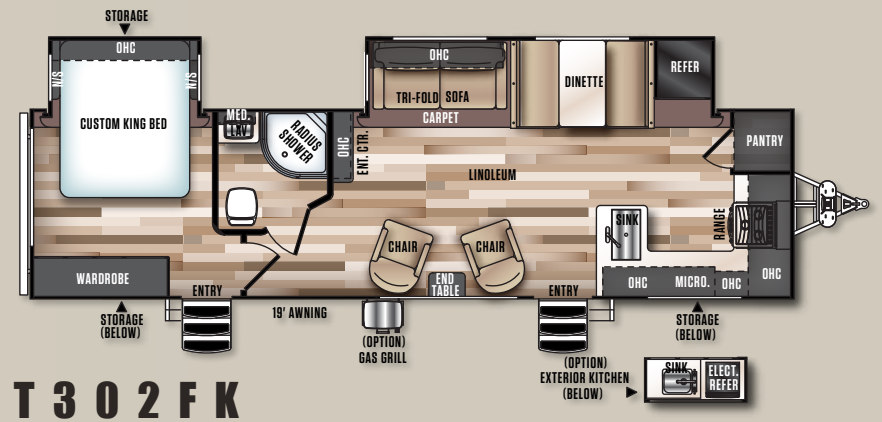
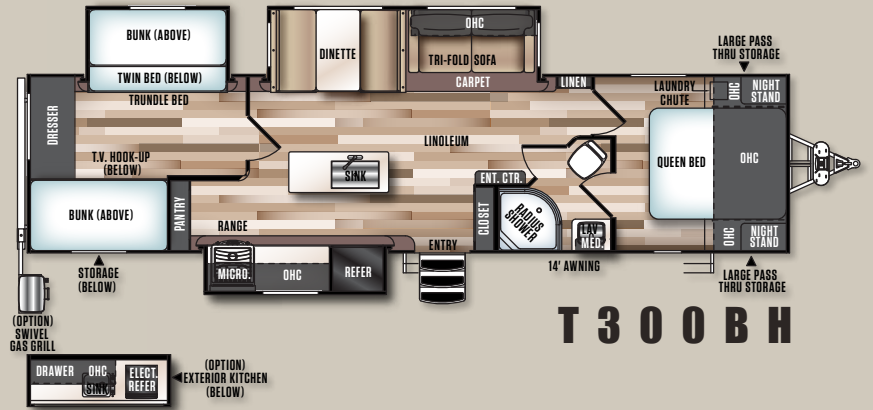
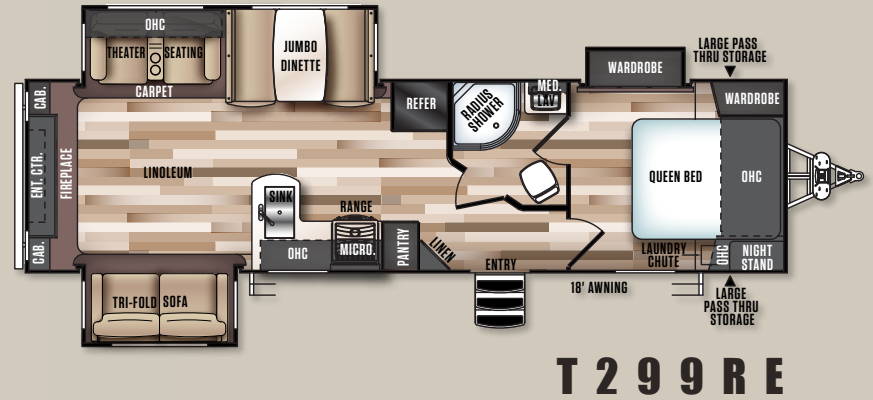
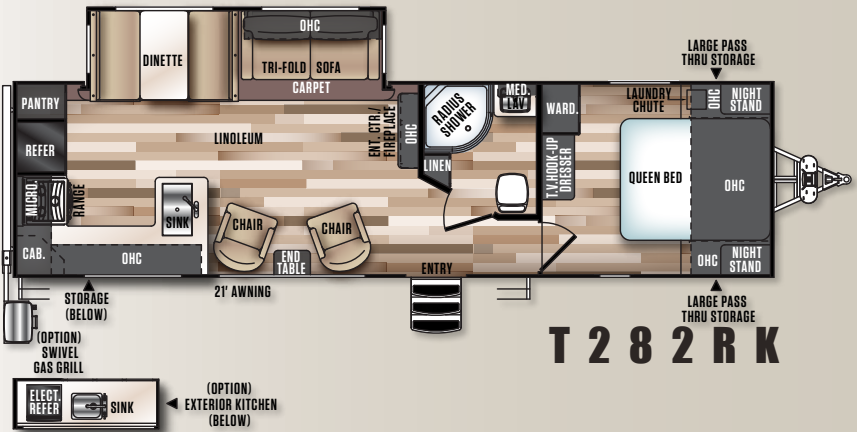
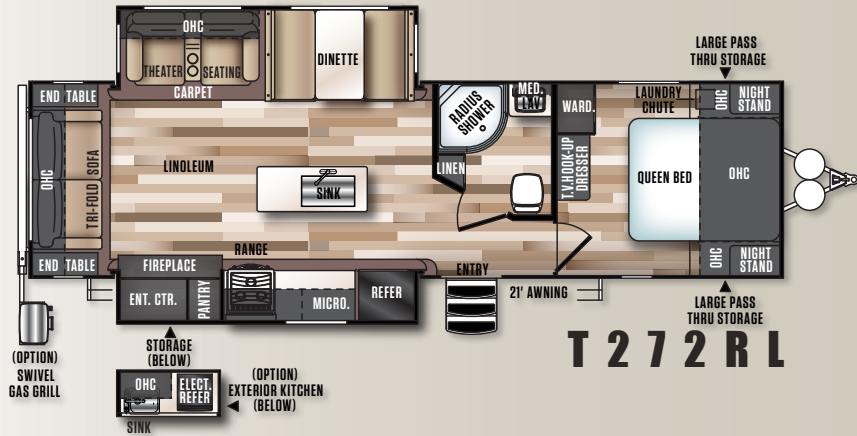
DESSOUS DE L'UNITÉ ENTièrement FERMÉ ET CHAUFFÉ

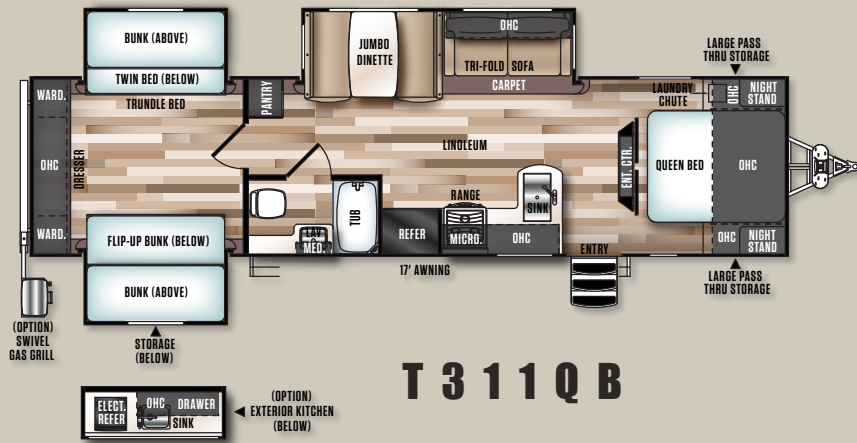
ENSEMBLE ÉDITION LIMITÉE CARACTÉRISTIQUES

- 1 PRÉPARÉ POUR CAMÉRA DE REcul FURRIION
- 2 PRÉPARÉ POUR PANNEAU SOLAIRE FURRIION
- 3 LECTEUR FURRIION CD/ DVD/FM/USB BLUETOOTH
- 4 ÉVIER SIMPLE ENCASTRÉ EN ACIER INOXYDABLE
- 5 TÉLÉCOMMANDE À BOUTON FAIS FONCTIONNER: AUVENT, RALLONGES, LUMIÈRES DEL SUL'AUVENT, STABILISATEURS ÉLECTRIQUES
- 6 STABILISATEURS ÉLECTRIQUES
- 7 FOUR ENCASTRÉ AVEC COUVERT EN VERRE
- 8 AUVENT AVEC LUMIÈRE DEL
- 9 LUMIÈRE DEL À L'INTÉRIEUR
- 10 TIMON ÉLECTRIQUE (TIMON ÉLECTRIQUE NON INCLUS SUR LES CARAVANES À SELLETTE)
- 11 LUMIÈRE DEL SOUS LE COMPTOIR

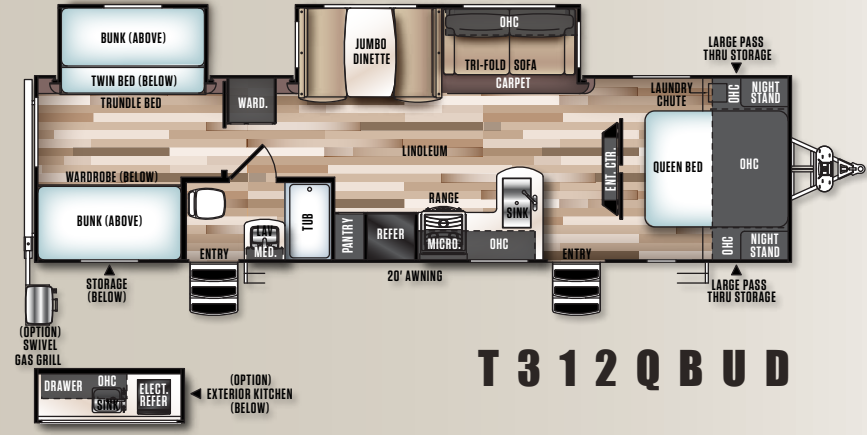


PLANS DE PLANCHER CARAVANES DE VOYAGE

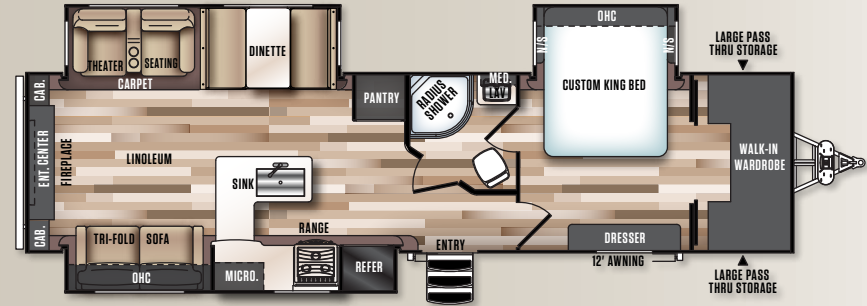




T 3 1 1 Q B



T 3 1 2 Q B U D



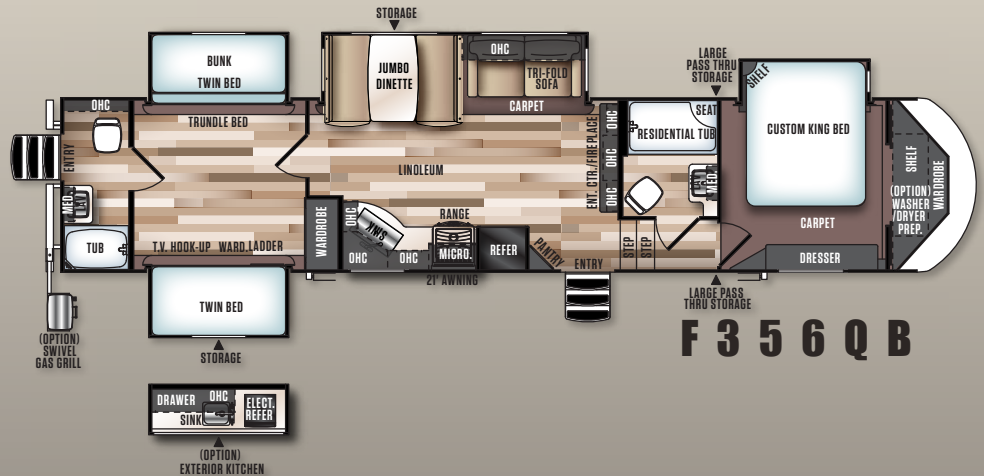
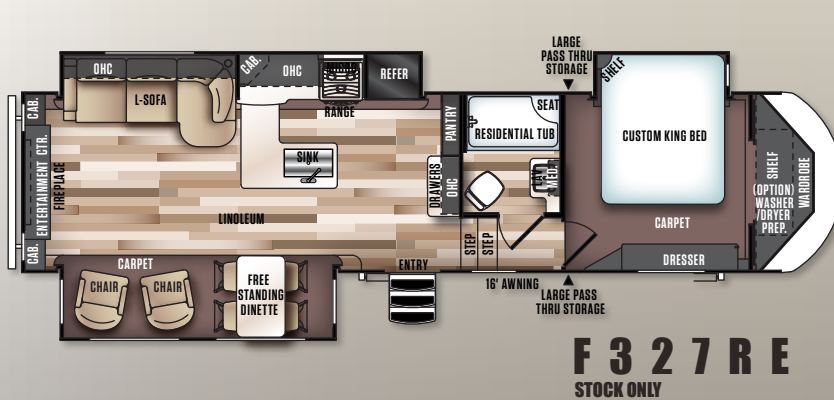
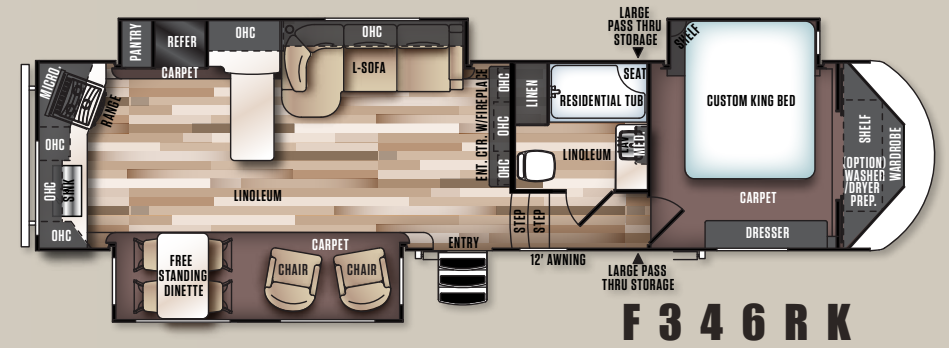
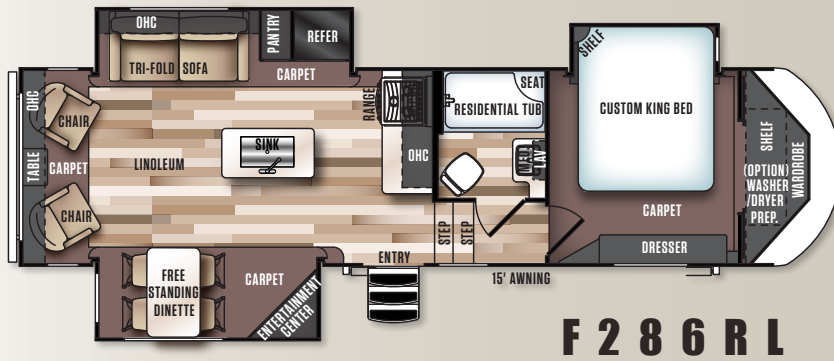
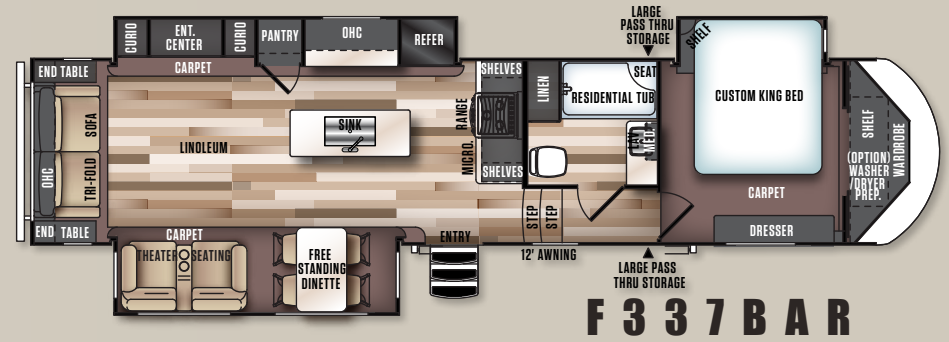
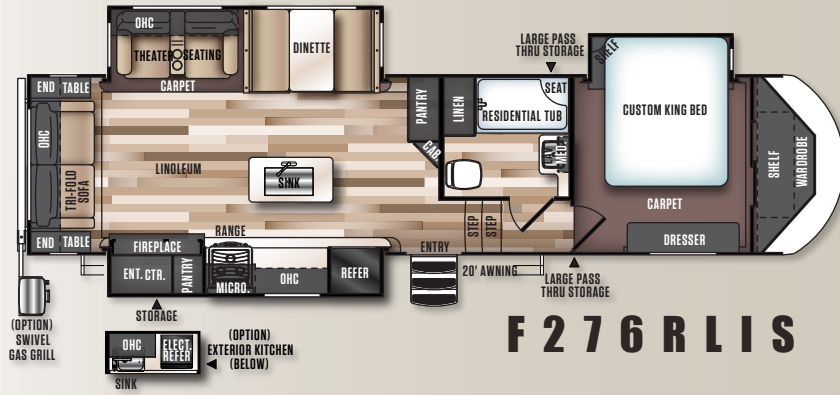
T 3 2 6 R L

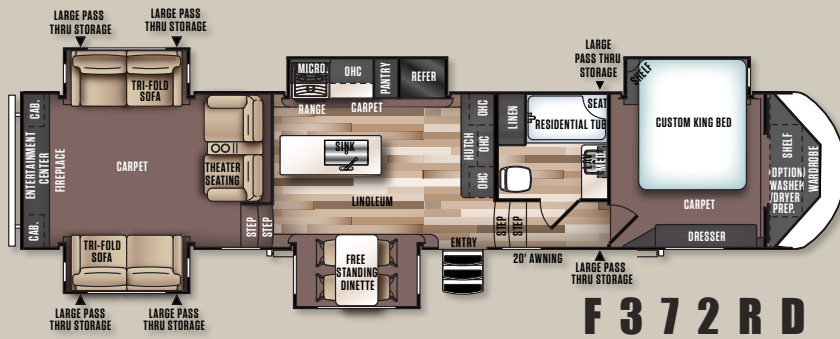
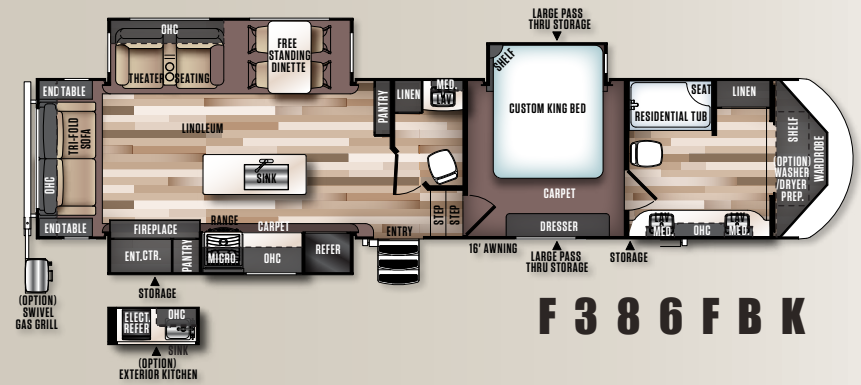
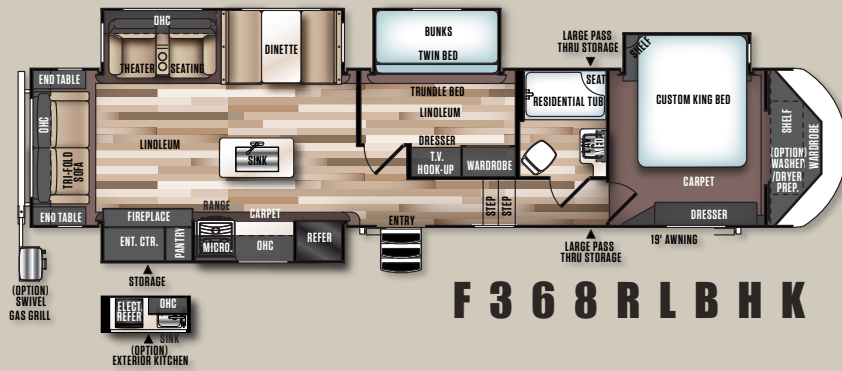
MODÈLE	T272RL	T282RK	T299RE	T300BH	T302BH	T311QB	T312QBUD	T326RL
Poids au timon (lbs)	845	700	730	570	1060	936	870	977
Poids aux essieux	6390	6040	6650	7810	6225	7579	6880	7277
PVV	7294	6799	7439	8439	7344	8574	7809	8204
Capacité de chargement	2351	2701	2091	2291	2516	2522	1861	2933
Longueur extérieure	34'4"	35'	35'1"	37'5"	35'6"	37'6"	35'10"	37'10"
Hauteur extérieure	11'	11'	11'	11'	11'2"	11'	11'	11'
Capacité en eau fraîche (gal.)*	54	54	54	54	54	54	54	54
Capacité en eaux noires (gal.)	30	30	30	30	30	30	31	30
Capacité en eaux grises (gal.)	48	60	30	78	60	48	50	30
Grandeur des pneus (pouces)	15"	15"	15"	15"	15"	15"	15"	15"
Grandeur de l'auvent (pieds)	20'	21'	18'	20'	20'	18'	18'	12'

Voir la couverture arrière pour plus d'informations sur les poids. * Incluant chauffe-eau

Wildwood
Heritage Glen
LITE

PLANS DE PLANCHER CARAVANES À SELLETTE





MODÈLE	F276RLIS	F286RL	F327RE	F337BAR	F346RK	F356QB	F368RLBK	F372RD	F386FBK
Poids au timon (lbs)	1795	1625	1795	1990	1840	1790	2080	2125	2040
Poids aux essieux	7550	6815	7690	8020	8105	9400	8785	8965	8495
PVV	9404	8499	9544	10069	10004	11249	10924	11149	10594
Capacité de chargement	2791	3286	2651	2321	2236	2541	3156	2976	3446
Longueur extérieure	36'3"	34'1"	36'5"	39'7"	38'6"	42'3"	42'	43'0"	40'8"
Hauteur extérieure	12'10"	12'10"	13'	13'2"	13'2"	13'2"	13'2"	13'2"	13'2"
Capacité en eau fraîche (gal.)*	54	54	54	54	54	54	54	54	54
Capacité en eaux noires (gal.)	30	30	30	30	30	60	30	30	60
Capacité en eaux grises (gal.)	62	60	60	60	60	90	60	60	60
Grandeur des pneus (pouces)	16"	15"	16"	16"	16"	16"	16"	16"	16"
Grandeur de l'auvent (pieds)	15'	16'	16'	13'	17'	21'	19'	20'	18'

Voir la couverture arrière pour plus d'informations sur les poids. * Incluant chauffe-eau

Wildwood
Heritage Glen
LITE



PNBV (poids nominal brut du véhicule) : le poids maximal permis de l'unité à pleine charge. Il inclut tous les poids, plus tous les fluides, cargaisons, équipements et accessoires optionnels. Pour des raisons de sécurité et de performance du produit, ne pas dépasser le PNBV

PNBE (poids nominal brut sur l'essieu) : le poids maximum permis, incluant cargo, fluides, équipements et accessoires optionnels qui peuvent être pris en charge en toute sécurité sur tous les essieux.

PVV (poids de base à la livraison)* - le poids de l'appareil tel que fabriqué à l'usine. Il comprend tout le poids de l'unité sur les essieux, le timon ou l'attelage ainsi que le gaz propane. Le PBL ne comprend pas le cargo, l'eau potable, l'équipement optionnel supplémentaire ou les accessoires installés par le concessionnaire.

* Estimation moyenne basée sur la construction de base des équipements optionnels.

CC (Capacité de chargement) -** la quantité de poids disponible pour l'eau potable, cargaison, équipements et accessoires optionnels supplémentaires. CC est égal au PNBV moins le PBL. Le poids CC disponible devrait accueillir l'eau potable (8,3 livres par gallon). Avant de remplir le réservoir d'eau douce, vider les réservoirs noirs et gris afin d'augmenter la capacité de chargement.

**Estimation moyenne basée sur la construction de base des équipements optionnels.

Chaque VR de Forest River est pesé à l'usine avant l'expédition. Une étiquette d'identification du poids réel du véhicule sans charge ainsi que la capacité de charge est appliquée sur chaque VR de Forest River avant de quitter nos installations.

La capacité de charge de votre unité est désignée par le poids, et non en volume, de sorte que vous ne pouvez pas nécessairement utiliser tout l'espace disponible lors du chargement de votre unité. Toutefois, pendant l'année, il peut être nécessaire de faire des révisions et Forest River se réserve le droit de faire tout changement, sans préavis, aux prix, couleurs, matériaux, équipements et spécifications, ainsi que l'ajout de nouveaux modèles et l'abandon de modèles montrés dans cette brochure. Ainsi, veuillez consulter votre concessionnaire Forest River et confirmez l'existence de tout matériel, design ou spécification importants à votre décision d'achat. Traduit par Claude M Dechene claudemville@videotron.ca.



Centre de vérification avant livraison

Voici 20,000 pieds carrés qui vous offrent une assurance de qualité. La base essentielle d'un produit de haute qualité. Cette installation de pointe fait ses commentaires de façon quotidienne et immédiate à la production afin de s'assurer de la qualité de construction de chaque unité.



www.ForestRiverBuyLocal.com

ASSISTANCE ROUTIÈRE D'URGENCE 24/7

Pour une expérience sans souci, Forest River inclut une année d'assistance routière et technique pour VR avec tout achat de VR. Que vous soyez un nouvel adepte du style de vie en VR ou un enthousiaste aguerri, les propriétaires d'unité Forest River ont un accès 24/7 à une couverture partout aux États-Unis et au Canada au service d'assistance routière d'urgence, technique et opérationnelle. Le service rapide et fiable de Coach-Net est au bout du fil.

Coach-Net®
Assistance routière et technique pour VR

ADHÉSION GRATUITE
au groupe de propriétaires Forest River

www.forestriverfrog.com

EN SAVOIR PLUS
Balayez ce code à barres avec un lecteur "QR" sur votre téléphone intelligent pour en savoir plus à propos de Forest River.

Une compagnie de Berkshire Hathaway.

Forest River, Inc.
55470 C.R. 1, Elkhart, IN 46515
(574) 389-4600
www.forestriverinc.com/heritageglen
www.forestriveraccessories.com

VOTRE CONCESSIONNAIRE LOCAL HERITAGE GLEN